

Aucun accident mortel sur les routes du département de la Manche ce mois-ci. Toutefois, on enregistre une hausse du nombre des accidents corporels et du nombre de blessés. Depuis le début de l'année, c'est également une hausse par rapport à 2017. Par contre le nombre d'accidents mortels est stable.

	Accidents	dont mortels	Tués	Blessés
février	39	0	0	54
depuis le début de l'année	81	3	3	100
Evolution par rapport à 2017	+6	+0	-1	+6
année glissante	527	31	31	626
pour rappel en 2017	521	31	32	620

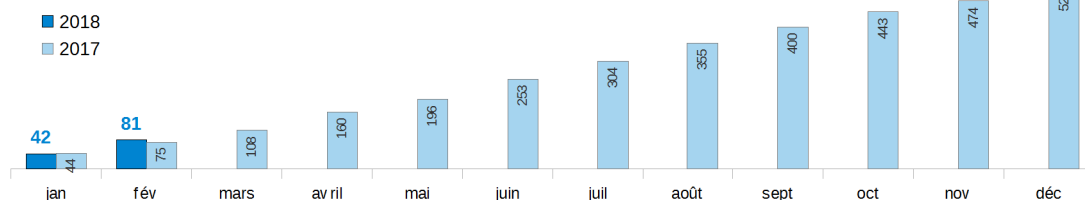
E
v
o
l
u
t
i
o
n

m
o
i
s

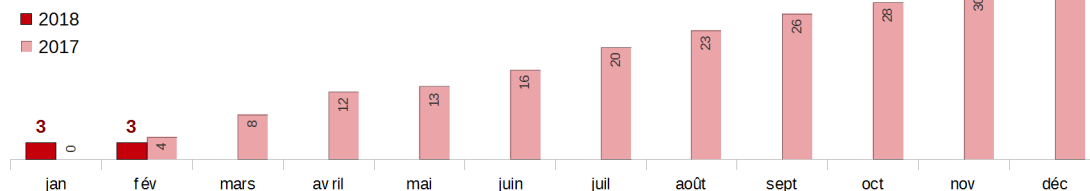
p
a
r

m
o
i
s

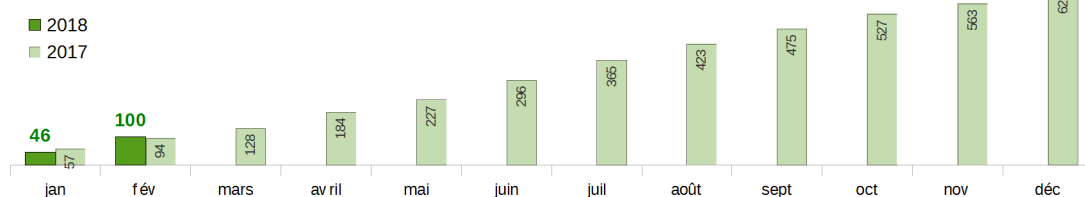
Cumul des accidents



Cumul des tués



Cumul des blessés



Années	Accidents corporels		Tués		Blessés		dont blessés hospitalisés	
	Nombre	Évolution	Nombre	Évolution	Nombre	Évolution	Nombre	Évolution
2013	431	-8%	29	-19%	526	-17%	197	-19%
2014	470	+9%	33	+14%	608	+16%	248	+26%
2015	476	+1%	29	-12%	618	+2%	233	-6%
2016	452	-5%	36	+24%	588	-5%	215	-8%
2017 (*)	521	+15%	32	-11%	620	+5%	229	+7%
2018 (*)	81	+8%	3	-25%	100	+6%	20	-38%

(évolution par rapport à la même période en 2017)

(*) données provisoires

les tués à trente jours : victimes décédées sur le coup ou dans les trente jours qui suivent l'accident

les blessés hospitalisés : victimes admises comme patients dans un hôpital plus de 24 heures,

les blessés non hospitalisés : victimes ayant fait l'objet de soins médicaux, non hospitalisés ou admises comme patients à l'hôpital moins de 24h.



Depuis le début de l'année 2018

Nombre de tués : 3

Selon le mode de déplacement

Piéton (0)
Vélo (0)
Cyclo (1)
Moto (0)
VL (2)
VU (0)
PL (0)
Autre (0)

Selon la tranche d'âge

0 - 13 ans (0)
14 - 17 ans (0)
18 - 24 ans (0)
25 - 39 ans (0)
40 - 64 ans (2)
65 - 74 ans (1)
75 ans et + (0)

- ★ Accidents du mois de février
- ☆ Accidents des mois précédents

